



CONSÓRCIO PÚBLICO DE SAÚDE DA MICRORREGIÃO DE ICÓ - CPSMI

Rua Benjamim Constant, S/N, Conjunto Cidade Nova – Icó – Ce.
CNPJ: 13.044.206/0001-65

Icó (CE), 10 de Fevereiro de 2020.

Senhor Presidente,

De conformidade com o preceituado no artigo 7º da Instrução Normativa 003/2000, com redação alterada pela Instrução Normativa n.º 01/2007, e novamente alterada pelo Art. 4º da Instrução Normativa n.º 02/2008, desse Colendo Tribunal de Contas do Estado do Ceará e em consonância com o constante na Lei Complementar 101/2000, encaminhamos em formato eletrônico, para apreciação de Vossa Excelência e dos demais, o **Relatório Resumido da Execução Orçamentária – R.R.E.O., relativo ao 6º Bimestre de 2019** deste Consórcio Público de Saúde da Microrregião de Icó - CPSMI e sua respectiva certidão de publicação, nos termos da Constituição Estadual e da decisão do STJ, proferida no recurso especial n.º 105.232(96/0056484-5/CEARÁ).

No ensejo da oportunidade, apresentamos a Vossa Excelência e aos demais membros dessa Casa nossos protestos de elevada estima e consideração.

Atenciosamente,



Maria da Conceição Moreira
- Secretária Executiva -

Exmo. Sr.

EDILBERTO CARLOS PONTES LIMA

DD. Presidente do Tribunal de Contas do Estado - TCE
Fortaleza – CE.



CONSÓRCIO PÚBLICO DE SAÚDE DA MICRORREGIÃO DE ICÓ - CPSMI

Rua Benjamim Constant, S/N, Conjunto Cidade Nova – Icó – Ce.

CNPJ: 13.044.206/0001-65

CERTIDÃO DE PUBLICAÇÃO

Para os devidos fins de prova junto ao Tribunal de Contas do Estado do Ceará – TCE, em especial para atendimento das exigências da Instrução Normativa n.º 03/2000 do TCE/CE., **CERTIFICAMOS** que o **Relatório Resumido da Execução Orçamentária - R.R.E.O.**, relativo ao **6º Bimestre de 2019**, foi publicado através de afixação em FLANELÓGRAFO na sede deste Consórcio Público de Saúde da Microrregião de Icó - CPSMI em 28/01/2020, como também divulgado através do seu site: www.cpsmic.ce.gov.br, cumprindo assim as determinações da Lei Complementar 101/2000 (Lei de Responsabilidade Fiscal), nos termos do Art. 48, como também da Constituição Estadual e da decisão do STJ, proferida no recurso especial n.º 105.232(96/0056484-5/CEARÁ), tendo em vista ausência de diário oficial.

Municipal de Icó-CE, 28 de Janeiro de 2020.

Maria da Conceição Moreira

Maria da Conceição Moreira

- Secretaria Executiva -

RELATÓRIO RESUMIDO DA EXECUÇÃO ORÇAMENTÁRIA
BALANÇO ORÇAMENTÁRIO
ORÇAMENTOS FISCAL E DA SEGURIDADE SOCIAL
6º bimestre de 2019 (Novembro a Dezembro)

RREO - ANEXO 1 (LRF, Art. 52, inciso I, alínea 'a' e 'b' do inciso II e § 10.)

R\$ 1,00

RECEITAS ORÇAMENTÁRIAS	PREVISÃO INICIAL	PREVISÃO ATUALIZADA (a)	RECEITAS REALIZADAS				SALDO A REALIZAR (a-c)
			NO BIMESTRE (b)	% b/a	ATÉ O BIMESTRE (c)	% c/a	
RECEITAS (exceto intra-orçamentárias) (I)	11.000.000,00	11.000.000,00	1.630.896,80	14,83	9.342.911,10	84,94	1.657.088,90
RECEITAS CORRENTES	11.000.000,00	11.000.000,00	1.630.896,80	14,83	9.342.911,10	84,94	1.657.088,90
IMPOSTOS, TAXAS E CONTRIBUIÇÕES DE MELHORIA	0,00	0,00	0,00	0,00	0,00	0,00	0,00
IMPOSTOS	0,00	0,00	0,00	0,00	0,00	0,00	0,00
TAXAS	0,00	0,00	0,00	0,00	0,00	0,00	0,00
Contribuição de melhoria	0,00	0,00	0,00	0,00	0,00	0,00	0,00
CONTRIBUIÇÕES	0,00	0,00	0,00	0,00	0,00	0,00	0,00
Contribuições sociais	0,00	0,00	0,00	0,00	0,00	0,00	0,00
Contribuições econômicas	0,00	0,00	0,00	0,00	0,00	0,00	0,00
Contribuição para entidades privadas de serviços social e de formação profissional,	0,00	0,00	0,00	0,00	0,00	0,00	0,00
Contribuição para o custeio do serviço de iluminação pública	0,00	0,00	0,00	0,00	0,00	0,00	0,00
RECEITA PATRIMONIAL	100.000,00	100.000,00	679,11	0,68	2.485,04	2,49	97.514,96
Exploração do patrimônio Imobiliário do Estado	0,00	0,00	0,00	0,00	0,00	0,00	0,00
Valores mobiliários	100.000,00	100.000,00	679,11	0,68	2.485,04	2,49	97.514,96
Delegação de Serviços Públicos Mediante Concessão, Permissão, Autorização ou Licença.	0,00	0,00	0,00	0,00	0,00	0,00	0,00
Exploração de Recursos Naturais.	0,00	0,00	0,00	0,00	0,00	0,00	0,00
Exploração do Patrimônio Intangível.	0,00	0,00	0,00	0,00	0,00	0,00	0,00
Cessão de Direitos.	0,00	0,00	0,00	0,00	0,00	0,00	0,00
Demais Receitas Patrimoniais.	0,00	0,00	0,00	0,00	0,00	0,00	0,00
RECEITA AGROPECUÁRIA	0,00	0,00	0,00	0,00	0,00	0,00	0,00
RECEITA INDUSTRIAL	0,00	0,00	0,00	0,00	0,00	0,00	0,00
RECEITA DE SERVIÇOS	0,00	0,00	0,00	0,00	0,00	0,00	0,00
Serviços Administrativos e Comerciais Gerais	0,00	0,00	0,00	0,00	0,00	0,00	0,00
Serviços e Atividades Referentes à Navegação e ao Transporte	0,00	0,00	0,00	0,00	0,00	0,00	0,00
Serviços e Atividades Referentes à Saúde	0,00	0,00	0,00	0,00	0,00	0,00	0,00
Serviços e Atividades Financeiras	0,00	0,00	0,00	0,00	0,00	0,00	0,00
Outros Serviços	0,00	0,00	0,00	0,00	0,00	0,00	0,00
TRANSFERÊNCIAS CORRENTES	10.754.000,00	10.754.000,00	1.630.217,69	15,16	9.340.426,06	86,86	1.413.573,94

Resgate de Títulos do Tesouro	0,00	0,00	0,00	0,00	0,00	0,00	0,00	0,00	0,00	0,00	0,00	0,00	0,00
Demais Receitas de Capital	0,00	0,00	0,00	0,00	0,00	0,00	0,00	0,00	0,00	0,00	0,00	0,00	0,00
RECEITAS (Intra-orçamentárias) (II)	0,00	0,00	0,00	0,00	0,00	0,00	0,00	0,00	0,00	0,00	0,00	0,00	0,00
SUBTOTAL DAS RECEITAS (III) = (I + II)	11.000.000,00	11.000.000,00	1.630.896,80	14,83	9.342.911,10	84,94	1.657.088,90						
OPERÇÕES DE CRÉDITO / REFINANCIAMENTO (IV)													
OPERÇÕES DE CRÉDITO - MERCADO INTERNO													
Mobilizária													
Contratual													
OPERÇÕES DE CRÉDITO - MERCADO EXTERNO													
Mobilizária													
Contratual													
SUBTOTAL COM REFINANCIAMENTO (V) = (III + IV)	11.000.000,00	11.000.000,00	1.630.896,80	14,83	9.342.911,10	84,94	1.657.088,90						
DÉFICIT (VI)	-	-	-	-	0,00	-	-						
TOTAL (VII) = (V+VI)	11.000.000,00	11.000.000,00	1.630.896,80	14,83	9.342.911,10	84,94	1.657.088,90						
SALDOS DE EXERCÍCIOS ANTERIORES (utilizados para créditos adicionais)													
Recursos arrecadados em exercícios anteriores - RPPS	-	0,00	0,00	-	0,00	-	-						
Superávit financeiro	-	0,00	0,00	-	0,00	-	-						

DESPESAS ORÇAMENTÁRIAS	DOTAÇÃO INICIAL (d)	DOTAÇÃO ATUALIZADA (e)	DESPESAS EMPENHADAS		SALDO (g)=(e-f)	DESPESAS LIQUIDADAS		SALDO (i)=(e-h)	DESPESAS PAGAS ATÉ O BIMESTRE (j)	INSCRITAS EM RESTOS A PAGAR NÃO PROCESSADOS (k)
			NO BIMESTRE	ATÉ 0 BIMESTRE (f)		NO BIMESTRE	ATÉ 0 BIMESTRE (h)			
DESPESAS (exceto intr orçamentárias) (VIII)	11.000.000,00	11.000.000,00	561.554,21	9.164.980,15	1.835.019,85	2.266.512,79	9.135.442,60	1.864.557,40	8.307.867,28	29.537,55
DESPESAS CORRENTES	10.807.000,00	10.825.775,00	529.801,74	9.132.395,93	1.693.379,07	2.233.928,57	9.102.858,38	1.722.916,62	8.284.377,06	29.537,55
Pessoal e encargos so	3.628.000,00	3.653.113,91	446.993,28	3.310.398,02	342.715,89	837.293,59	3.310.398,02	342.715,89	3.055.938,78	0,00
Outras despesas corre	7.179.000,00	7.172.661,09	82.808,46	5.821.997,91	1.350.663,18	1.396.634,98	5.792.460,36	1.380.200,73	5.228.438,78	29.537,55
DESPESAS DE CAPITAL	193.000,00	174.225,00	31.752,47	32.584,22	141.640,78	32.584,22	32.584,22	141.640,78	23.490,22	0,00
Investimentos	193.000,00	174.225,00	31.752,47	32.584,22	141.640,78	32.584,22	32.584,22	141.640,78	23.490,22	0,00

FONTE: SISTEMA: Aspec Informática - UNIDADE RESPONSÁVEL: Consórcio Público de Saúde da Microrregião de Icó - DATA DA EMISSÃO: 28/01/2020 - HORA DA EMISSÃO: 14:51:56

Notas: (*) - No modelo da STN inexistente coluna para reduções de dotação, por este motivo, as reduções foram deduzidas na própria coluna de 'créditos adicionais', motivo pelo qual esta coluna poderá conter valores negativos, não sendo portanto nenhum erro ser exibido valores negativos na coluna 'Créditos adicionais'.

M. da Conceição Moreira

MARIA DA CONCEIÇÃO MOREIRA
DIRETORA EXECUTIVA

AVACÓN AVARZANHÃS CONTABILIDADE E ASSESSORIA CONTÁBIL

Sarah Cardoso Barreto

SARAH CARDOSO BARRETO
CONTROLE INTERNO

RELATÓRIO RESUMIDO DA EXECUÇÃO ORÇAMENTÁRIA
DEMONSTRATIVO DA EXECUÇÃO DAS DESPESAS POR FUNÇÃO/SUBFUNÇÃO
ORÇAMENTO FISCAL E DA SEGURIDADE SOCIAL
6º bimestre de 2019 (Novembro a Dezembro)

R\$ 1,00

FUNÇÃO / SUBFUNÇÃO	DOTAÇÃO INICIAL	DOTAÇÃO ATUALIZADA (a)	DESPESAS EMPENHADAS		SALDO (c) = (a-b)	DESPESAS LIQUIDADAS		SALDO (e) = (a-d)	INSCRITAS EM RESTOS A PAGAR NÃO PROCESSADOS (f)		
			NO BIMESTRE	ATÉ 0 BIMESTRE (b)		% (b/total)	NO BIMESTRE			ATÉ 0 BIMESTRE (d)	% (d/total)
DESPESAS (EXCETO INTRA-ORÇAMENTARIAS) (I)	11.000.000,00	11.000.000,00	561.554,21	9.164.980,15	100,00	1.835.019,85	2.266.512,79	9.133.442,60	100,00	1.864.557,40	29.537,55
SAÚDE	11.000.000,00	11.000.000,00	561.554,21	9.164.980,15	100,00	1.835.019,85	2.266.512,79	9.133.442,60	100,00	1.864.557,40	29.537,55
Atenção Básica	2.810.000,00	2.696.438,91	168.159,46	2.104.655,34	22,96	591.783,57	475.515,07	2.101.594,14	23,00	594.844,17	3.061,20
Assistência Hospitalar e A	8.140.000,00	8.233.561,09	393.394,75	7.060.324,81	77,04	1.193.236,28	1.790.997,72	7.033.848,46	77,00	1.219.712,63	26.476,35
Administração Geral	50.000,00	50.000,00	0,00	0,00	0,00	50.000,00	0,00	0,00	0,00	50.000,00	0,00
DESPESAS (INTRA-ORÇAMENTARIAS) (II)	0,00	0,00	0,00	0,00	0,00	0,00	0,00	0,00	0,00	0,00	0,00
TOTAL (III) = (I + II)	11.000.000,00	11.000.000,00	561.554,21	9.164.980,15	100,00	1.835.019,85	2.266.512,79	9.133.442,60	100,00	1.864.557,40	29.537,55

FONTE: SISTEMA: ASPEC Informática - UNIDADE RESPONSÁVEL: Consórcio Público de Saúde da Microrregião de Icó - DATA DA EMISSÃO: 28/01/2020 - HORA DA EMISSÃO: 14:52:10

RELATORIO RESUMIDO DA EXECUÇÃO ORÇAMENTÁRIA
DEMONSTRATIVO DA EXECUÇÃO DAS DESPESAS POR FUNÇÃO/SUBFUNÇÃO
ORÇAMENTO FISCAL E DA SEGURIDADE SOCIAL
6º bimestre de 2019 (Novembro a Dezembro)

FUNÇÃO / SUBFUNÇÃO - INTRA-ORÇAMENTÁRIAS (II)	DOTAÇÃO INICIAL	DOTAÇÃO ATUALIZADA (a)	DESPESAS EMPENHADAS			SALDO (c) = (a-b)	DESPESAS LIQUIDADAS			SALDO (e) = (a-d)	INSCRITAS EM RESTOS A PAGAR NÃO PROCESSADOS (f)
			NO BIMESTRE	ATÉ 0 BIMESTRE (b)	%(b/total)		NO BIMESTRE	ATÉ 0 BIMESTRE (d)	%(d/total)		
	0,00	0,00	0,00	0,00	0,00	0,00	0,00	0,00	0,00	0,00	
DESPESAS (INTRA-ORÇAMENTÁRIAS) (II)	0,00	0,00	0,00	0,00	0,00	0,00	0,00	0,00	0,00	0,00	

FONTE: SISTEMA: Aspec Informática - UNIDADE RESPONSÁVEL: Consórcio Público de Saúde da Microrregião de Icó - DATA DA EMISSÃO: 28/01/2020 - HORA DA EMISSÃO: 14:52:10

Maria Conceição Noreira
MARIA DA CONCEIÇÃO NOREIRA
DIRETORA EXECUTIVA

Avacorn
AVACORN AVATARIAS CONTABILIDADE E ASSESSORIA CONTABIL

Sarah Cardoso Barreto
SARAH CARDOSO BARRETO
CONTROLE INTERNO

ESPECIFICAÇÃO

EVOLUÇÃO DA RECEITA REALIZADA NOS ÚLTIMOS 12 MESES

R\$ 1,00

RECEITAS CORRENTES (I)	EVOLUÇÃO DA RECEITA REALIZADA NOS ÚLTIMOS 12 MESES											
	Jan/2019	Fev/2019	Mar/2019	Abr/2019	Mai/2019	Jun/2019	Jul/2019					
IMPOSTOS, Taxas e Contribuições de Melho	182.702,94	254.724,84	676.183,52	1.321.309,59	1.339.291,89	236.341,51	1.366.369,40					
IPTU	0,00	0,00	0,00	0,00	0,00	0,00	0,00					
ISS	0,00	0,00	0,00	0,00	0,00	0,00	0,00					
ITBI	0,00	0,00	0,00	0,00	0,00	0,00	0,00					
IRRF	0,00	0,00	0,00	0,00	0,00	0,00	0,00					
OUTROS IMPOSTOS, Taxas e Contribuições	0,00	0,00	0,00	0,00	0,00	0,00	0,00					
Contribuições	0,00	0,00	0,00	0,00	0,00	0,00	0,00					
Contribuição Patrimonial	188,30	29,05	37,52	118,81	398,85	0,00	0,00					
Rendimentos de Aplicação Financeira	188,30	29,05	37,52	118,81	398,85	0,00	0,00					
Outras Receitas Patrimoniais	0,00	0,00	0,00	0,00	0,00	0,00	0,00					
Receita Agropecuária	0,00	0,00	0,00	0,00	0,00	0,00	0,00					
Receita Industrial	0,00	0,00	0,00	0,00	0,00	0,00	0,00					
Receita de serviços	0,00	0,00	0,00	0,00	0,00	0,00	0,00					
Transferências correntes	0,00	0,00	0,00	0,00	0,00	0,00	0,00					
Cota-parte do FPM	182.514,64	254.695,79	676.146,00	1.321.190,78	1.338.895,04	236.238,82	1.366.173,54					
Cota-parte do ICMS	0,00	0,00	0,00	0,00	0,00	0,00	0,00					
Cota-parte do IPVA	0,00	0,00	0,00	0,00	0,00	0,00	0,00					
Cota-parte do ITR	0,00	0,00	0,00	0,00	0,00	0,00	0,00					
Transferências da LC 87/96	0,00	0,00	0,00	0,00	0,00	0,00	0,00					
Transferências da LC 61/89	0,00	0,00	0,00	0,00	0,00	0,00	0,00					
Transferências do Fundeb	0,00	0,00	0,00	0,00	0,00	0,00	0,00					
Outras transferências correntes	0,00	0,00	0,00	0,00	0,00	0,00	0,00					
Outras receitas correntes	182.514,64	254.695,79	676.146,00	1.321.190,78	1.338.895,04	236.238,82	1.366.173,54					
DEDUÇÕES (II)	0,00	0,00	0,00	0,00	0,00	0,00	0,00					
Contrib. do servidor para o plano de pr	0,00	0,00	0,00	0,00	0,00	0,00	0,00					
Comp. finan. entre regimes de previden	0,00	0,00	0,00	0,00	0,00	0,00	0,00					
Ded. de receita para formação do Fundeb	0,00	0,00	0,00	0,00	0,00	0,00	0,00					
RECEITA CORRENTE LÍQUIDA (III)=(I-II)	182.702,94	254.724,84	676.183,52	1.321.309,59	1.339.291,89	236.341,51	1.366.369,40					

ESPECIFICAÇÃO	EVOLUÇÃO DA RECEITA REALIZADA NOS ÚLTIMOS 12 MESES						TOTAL (ÚLTIMOS 12 MESES)	PREVISÃO ATUALIZADA EXERCÍCIO
	Ago/2019	Set/2019	Out/2019	Nov/2019	Dez/2019			
RECEITAS CORRENTES (I)	741.806,58	814.791,39	778.492,64	797.434,07	833.462,73	9.342.911,10	11.000.000,00	
Impostos, Taxas e Contribuições de Melhoria	0,00	0,00	0,00	0,00	0,00	0,00	0,00	
IPTU	0,00	0,00	0,00	0,00	0,00	0,00	0,00	
ISS	0,00	0,00	0,00	0,00	0,00	0,00	0,00	
ITBI	0,00	0,00	0,00	0,00	0,00	0,00	0,00	
ITRF	0,00	0,00	0,00	0,00	0,00	0,00	0,00	
Outros Impostos, Taxas e Contribuições	0,00	0,00	0,00	0,00	0,00	0,00	0,00	
Contribuições	0,00	0,00	0,00	0,00	0,00	0,00	0,00	
Contribuição Patrimonial	188,56	173,47	374,72	575,21	103,90	2.485,04	100.000,00	
Rendimentos de Aplicação Financeira	188,56	173,47	374,72	575,21	103,90	2.485,04	100.000,00	
Outras Receitas Patrimoniais	0,00	0,00	0,00	0,00	0,00	0,00	0,00	
Receita agropecuária	0,00	0,00	0,00	0,00	0,00	0,00	0,00	
Receita Industrial	0,00	0,00	0,00	0,00	0,00	0,00	0,00	
Receita de serviços	0,00	0,00	0,00	0,00	0,00	0,00	0,00	
Transferências correntes	0,00	0,00	0,00	0,00	0,00	0,00	0,00	
Cota-parte do FPM	741.617,92	814.617,92	778.117,92	796.858,86	833.358,83	9.340.426,06	10.754.000,00	
Cota-parte do ICMS	0,00	0,00	0,00	0,00	0,00	0,00	0,00	
Cota-parte do IPVA	0,00	0,00	0,00	0,00	0,00	0,00	0,00	
Cota-parte do ITR	0,00	0,00	0,00	0,00	0,00	0,00	0,00	
Transferências da LC 87/96	0,00	0,00	0,00	0,00	0,00	0,00	0,00	
Transferências da LC 61/89	0,00	0,00	0,00	0,00	0,00	0,00	0,00	
Transferências do Fundeb	0,00	0,00	0,00	0,00	0,00	0,00	0,00	
Outras transferências correntes	0,00	0,00	0,00	0,00	0,00	0,00	0,00	
Outras receitas correntes	741.617,92	814.617,92	778.117,92	796.858,86	833.358,83	9.340.426,06	10.754.000,00	
DEDUÇÕES (II)	0,00	0,00	0,00	0,00	0,00	0,00	0,00	
Contrib. do servidor para o plano de pr	0,00	0,00	0,00	0,00	0,00	0,00	0,00	
Comp. financ. entre regimes de previdên	0,00	0,00	0,00	0,00	0,00	0,00	0,00	
Ded. de receita para formação do Fundeb	0,00	0,00	0,00	0,00	0,00	0,00	0,00	
RECEITA CORRENTE LÍQUIDA (III)=(I-II)	741.806,58	814.791,39	778.492,64	797.434,07	833.462,73	9.342.911,10	11.000.000,00	

FONTE: SISTEMA: Aspec Informática - UNIDADE RESPONSÁVEL: Consórcio Público de Saúde da Microregião de Icó - DATA DA EMISSÃO: 28/01/2020 - HORA DA EMISSÃO: 14:52:19

R\$ 1,00

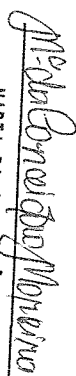
Ceará
Microregião de Icó
Consolidado


RREO - ANEXO 3 (LRF, Art. 53, inciso I)


RELATÓRIO RESUMIDO DA EXECUÇÃO ORÇAMENTÁRIA
DEMONSTRATIVO DA RECEITA CORRENTE LÍQUIDA
ORÇAMENTO FISCAL E DA SEGURIDADE SOCIAL
6º bimestre de 2019 (até dezembro)

Pag.: 0003

R\$ 1,00


MARIA DA CONCEIÇÃO MOREIRA
DIRETORA EXECUTIVA


AVACORN AVARTANHAS CONTABILIDADE E ASSESSORIA CONTÁBIL


SARAH CARDOSO BARRETO
CONTROLE INTERNO